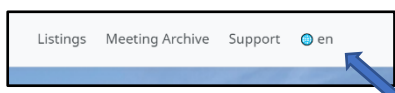




## Hoe kan ik mij registreren voor de Vergadering?

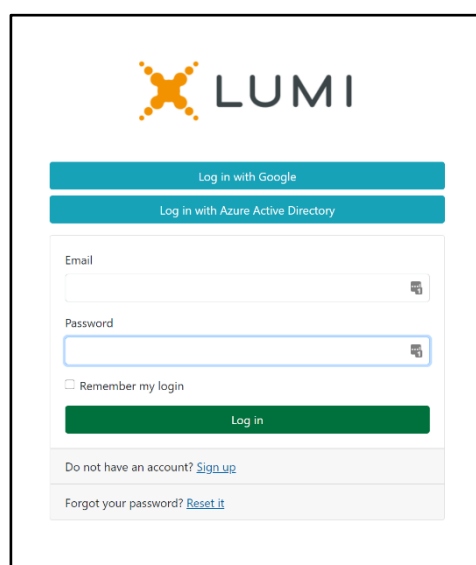
U kunt de taal wijzigen via het icoontje rechtsboven.



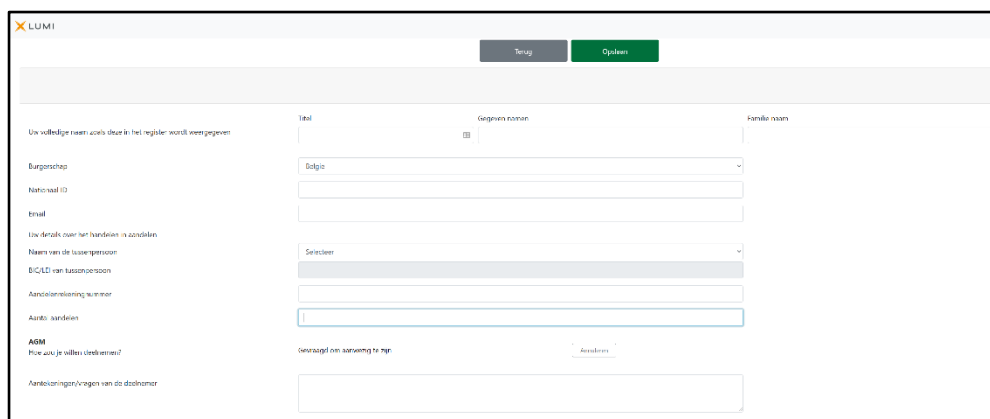
Klik op "**Registreer en stem**".



Inloggen kan met een social media account of door een account aan te maken.



Als u al eerder een registratie voor een vergadering heeft ingevoerd krijgt u een tussenscherm te zien met alle registraties. Zo niet, dan krijgt u onderstaand scherm te zien en vult u de gevraagde informatie in. Indien u een aandeelhouder op naam bent, gelieve uw aandeelhoudersnummer in te vullen in het vakje "Aandelenrekeningnummer".



Uw volledige naam zoals deze in het register wordt weergegeven

Burgerschap: Belgie

Nationaal ID

Email

Uw detail over het handelen in aandelen

Naam van de koperpersoon

RICFI van koperpersoon

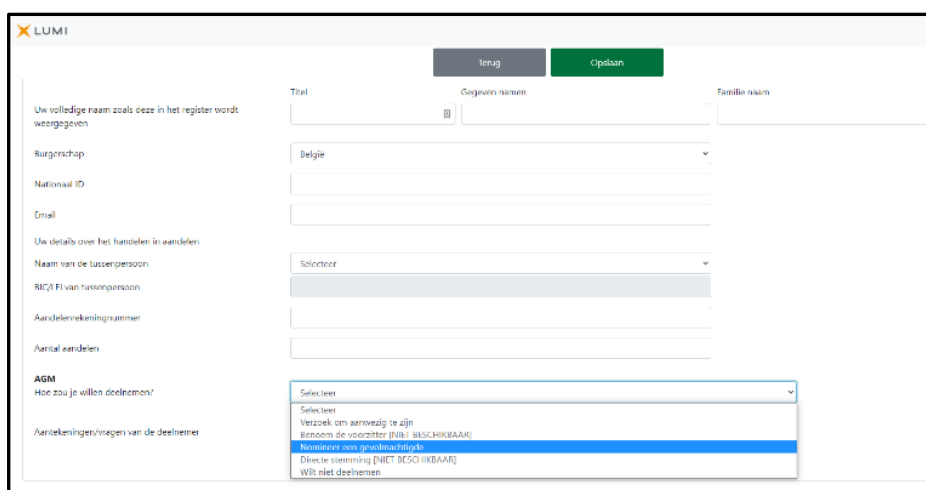
Aandelenrekeningnummer

Aantal aandelen

AGM  
Hoe zou je willen deelnemen?

Aanbevelingen/vragen van de deelnemer

Zodra u op "Opslaan" klikt, geeft u aan hoe u aan de Vergadering wilt deelnemen.



Uw volledige naam zoals deze in het register wordt weergegeven

Burgerschap: Belgie

Nationaal ID

Email

Uw detail over het handelen in aandelen

Naam van de koperpersoon

RICFI van koperpersoon

Aandelenrekeningnummer

Aantal aandelen

AGM  
Hoe zou je willen deelnemen?

Aanbevelingen/vragen van de deelnemer

- Selecteer
- Selecteer
- Verzoek om aanwezig te zijn
- Benoem de voorzitter (NIET BESCHIKBAAR)
- Nomineer een gevolmachtigde
- Directe stemming (NIET BESCHIKBAAR)
- Wil niet deelnemen

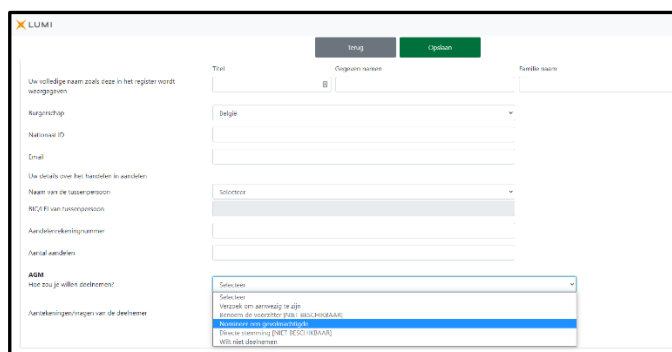
Klik op de optie "Verzoek om aanwezig te zijn" of "Nomineer een gevolmachtigde" in het menu "Hoe zou je willen deelnemen".

Als u een volmacht wilt geven, gelieve dan de stappen die worden uitgelegd in onderstaande afdeling "Hoe geef ik een volmacht" te volgen.

Indien u wenst deel te nemen, selecteer dan "Verzoek om aanwezig te zijn" en klik op "Opslaan".

## Hoe kan u een volmacht geven?

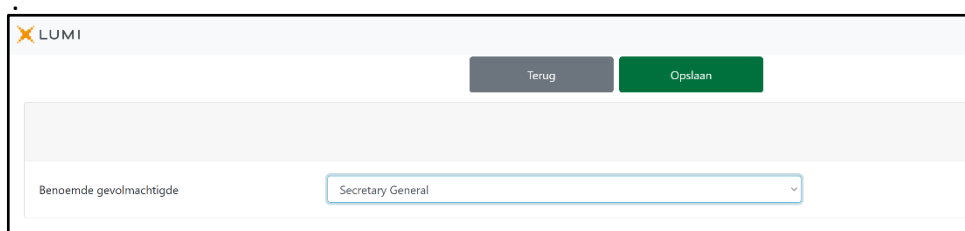
Mocht u na het inloggen, uw volmacht willen geven, moet u klikken op de optie "**Nomineer een gevolmachtigde**" in het menu "Hoe zou je willen deelnemen".



The screenshot shows the LUMI registration form. At the top, there are buttons for 'Terug' and 'Opslaan'. The form contains several input fields and dropdown menus. A dropdown menu is open, showing options: 'Selecteer', 'Selecteer', 'Verzoek om aanwezig te zijn', 'Benoem de voorzitter (bij uitschotstaande)', 'Benoem de voorzitter (bij uitschotstaande)', 'Directie (vermogen BNET BESO INBAARS)', and 'Wilt u niet deelnemen'.

U komt automatisch op het volgende scherm waar u de optie "Secretary General" moet kiezen.

De Secretary General is de heer Alex Dessalle.



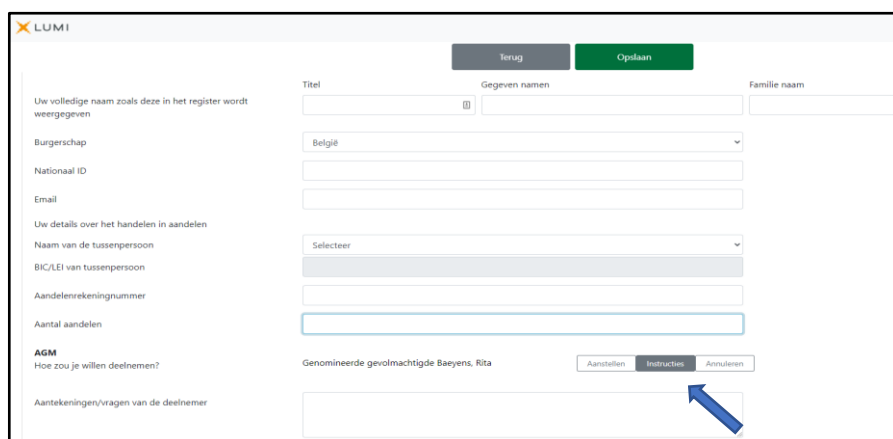
The screenshot shows the LUMI form with the 'Benoemde gevolmachtigde' dropdown menu open, displaying 'Secretary General' as the selected option. Buttons for 'Terug' and 'Opslaan' are visible at the top.

Vul op de volgende bladzijde alle gegevens in, klik dan op "**Opslaan**" en dit bericht verschijnt in de rechterbovenhoek.

Deelnamemethode succesvol ingediend.

Klik dan op "**Terug**".

Om uw steminstructies in te voeren, klikt u op "**Instructies**" en u wordt automatisch naar de volgende pagina geleid.



**LUMI**

Terug Opslaan

Uw volledige naam zoals deze in het register wordt weergegeven

Burgerschap België

Nationaal ID

Email

Uw details over het handelen in aandelen

Naam van de tussenpersoon Selecteer

BIC/LEI van tussenpersoon

Aandelenrekeningnummer

Aantal aandelen

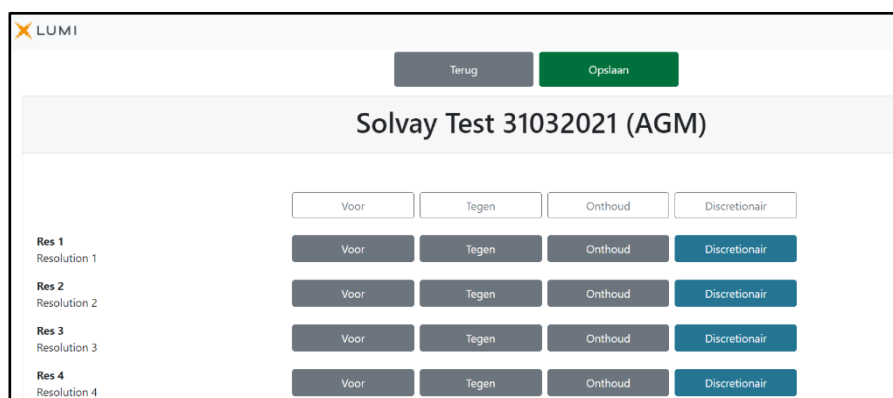
**AGM**  
Hoe zou je willen deelnemen?

Genomineerde gevolmachtigde Baeyens, Rita

Aanstellen Instructies Annuleren

Aantekeningen/vragen van de deelnemer

Hier moet u uw steminstructies voor elke resolutie specificeren. Gelieve er nota van te nemen dat indien u uw stem op "discretionary" laat staan, dit als een "onthouding" zal worden beschouwd. Klik op "**Opslaan**" en in de rechterbovenhoek ontvangt u nog een bevestigingsbericht. Wanneer u alle stappen hebt doorlopen, klikt u op "**Logout**" in de rechterbovenhoek en uw volmacht en steminstructies zijn succesvol verzonden.



**LUMI**

Terug Opslaan

**Solvay Test 31032021 (AGM)**

	Voor	Tegen	Onthoud	Discretionair
<b>Res 1</b> Resolution 1	Voor	Tegen	Onthoud	Discretionair
<b>Res 2</b> Resolution 2	Voor	Tegen	Onthoud	Discretionair
<b>Res 3</b> Resolution 3	Voor	Tegen	Onthoud	Discretionair
<b>Res 4</b> Resolution 4	Voor	Tegen	Onthoud	Discretionair